

Türaufnahmeformular


DIGI-Knaufzylinder


Objekt _____ Datum _____


Schliessplan-Nr. _____

Türnummer _____ Raumbezeichnung _____


Position _____ Schlosscode Nr. _____

| | Stk. | Artikelnummer | | | | | | Bezeichnung |
|---|------|---------------|-------------|------------|------------------------|------------------------|------------------|--|
| | | Mechatronik | Zylindertyp | Ausführung | Verlängerung (B-Seite) | Verlängerung (C-Seite) | Leistungsprofil* | |
| DIGI-Zylinder Rundprofilzylinder | | | | | | | | * Leistungsprofil: 00 Pur 01 Plus light 02 Plus |
|  | | 18 | 080 | 00 | | | 00 | DIGI Knaufzylinder, einseitig |
| | | 18 | 081 | 00 | | | 00 | DIGI Knaufzylinder, beidseitig |
| | | 18 | 083 | 00 | | | 00 | DIGI Knaufhalbzylinder |

| | Stk. | Artikelnummer | | | | | | Bezeichnung |
|--|------|---------------|-------------|------------|------------------------|------------------------|------------------|--|
| | | Mechatronik | Zylindertyp | Ausführung | Verlängerung (B-Seite) | Verlängerung (C-Seite) | Leistungsprofil* | |
| DIGI-Zylinder Europrofilzylinder | | | | | | | | * Leistungsprofil: 00 Pur 01 Plus light 02 Plus |
|  | | 18 | 090 | 00 | | | 00 | DIGI Knaufzylinder, einseitig |
| | | 18 | 091 | 00 | | | 00 | DIGI Knaufzylinder, beidseitig |
| | | 18 | 093 | 00 | | | 00 | DIGI Knaufhalbzylinder |

| | Stk. | Artikelnummer | | | | | | Bezeichnung |
|---|------|---------------|-------------|------------|------------------------|------------------------|------------------|---------------------------------------|
| | | Mechatronik | Zylindertyp | Ausführung | Verlängerung (B-Seite) | Verlängerung (C-Seite) | Leistungsprofil* | |
| Zubehör | | | | | | | | |
|  | | 18 | 001 | 01 | 00 | 00 | 00 | Demontageadapter für Knopf mechanisch |
| | | 18 | 001 | 04 | 00 | 00 | 00 | Batteriewechselbügel |
| | | 18 | 001 | 05 | 00 | 00 | 00 | Notöffnungsset |
| | | 11 | 801 | 02 | 00 | 00 | 00 | Rundbatterien CR2 (per Stück) |

| Anlagespezifische Servicemedien | | | | | | | | |
|--|--------------|----|-----|----|----|----|----------------|--|
| Demontage- und Batteriewechselkarten | | | | | | | | Werden keine MC spezifiziert und keine Berechtigungen angegeben, werden die Medien wie folgt erstellt: Demontage: MC 2990 - 2999 Batteriewechsel: MC 2980 - 2989 Berechtigungen: Alle SC werden berechtigt Alle Medien mit Kommunikation aktiv |
| <i>MC und Berechtigungen der Servicemedien sind untenstehend zu definieren</i> | | 18 | 001 | 02 | 00 | 00 | 00 | Demontagekarte (anlagespezifisch) |
| | | 18 | 001 | 03 | 00 | 00 | 00 | Batteriewechselkarte (anlagespezifisch) |
| | | 18 | 001 | 00 | 00 | 00 | 00 | Serviceset, anlagespezifisch |
| Demontagekarte | MC von - bis | | | | | | Berechtigte SC | |
| Batteriewechselkarte | MC von - bis | | | | | | Berechtigte SC | |

| Berechtigungsliste (öffnungsberechtigte Medien) | |
|---|--|
|  | |
| Sperrliste (verlorene, gesperrte Medien) | |
| | |