


Wandleser

vielseitig, leistungsstark, wartungsfrei



Berührungsloser Zutritt

Wenn die nötigen Zutrittsrechte vorhanden sind, wird ein Öffnungsbefehl an Antriebselement (z.B. Schiebetüre) weitergeleitet. Die Wandleser werden mit Netzspannung versorgt und sind wartungsfrei.




Protokolle

Sie haben den Überblick: Wer hat wann und wo Eintritt erhalten oder sich Zutritt verschaffen wollen. Sämtliche Ereignisse werden in einem integrierten Transaktionspeicher, der jederzeit ausgelesen werden kann, protokolliert.



Verwaltung

Managen Sie ihre Schliessanlagenrechte bequem und flexibel. Die in der Anlage verwendeten Medien und Komponenten können bequem mittels Software verwaltet werden. So wird z.B. ein Medium bei Verlust kurzerhand ausgesperrt und erhält keinen Zutritt mehr.



Sortimentsübersicht


Die Wandleser werden stationär im Innen- oder Aussenbereich eines Gebäudes montiert. Bei berechtigtem Zutritt wird der Öffnungsbefehl an eine Tür- oder Torsteuerung weitergeleitet. Wandleser werden mit Netzspannung betrieben und sind aus diesem Grund wartungsfrei. Idealerweise werden Wandleser bei hochfrequentierten Durchgängen eingesetzt.

Unsere Lösungen



Kompaktleser

Für Anwendungen im abgesicherten Innenbereich. Leseantenne und Entscheidungselektronik sind platzsparend in einer Installationsdose untergebracht.



Sicherheitsleser

Leseantenne und Entscheidungselektronik können voneinander getrennt montiert werden. So kann die Entscheidungselektronik z.B. in einem abgesicherten, vor Manipulationen geschützten Innenbereich installiert werden, während die Leseantenne frei zugänglich ist.



Mutationsleser

Der Grundaufbau des Mutationslesers entspricht dem Sicherheitsleser. Verwendet wird er in der Philosophie FocusPro zur Übertragung der Zutrittsrechte auf die Medien.

Ihr Nutzen

Ein leistungsstarkes, durchdachtes und skalierbares Sortiment.

Die Leserfamilie deckt in ihrer unterschiedlichen Ausprägung alle Anforderungen ab.